



On Android:

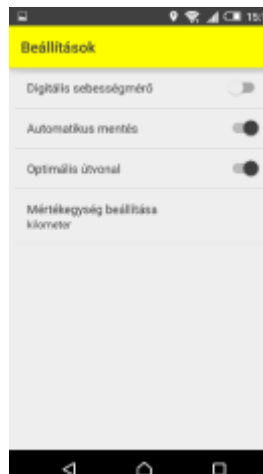
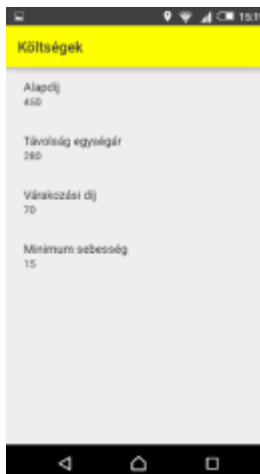
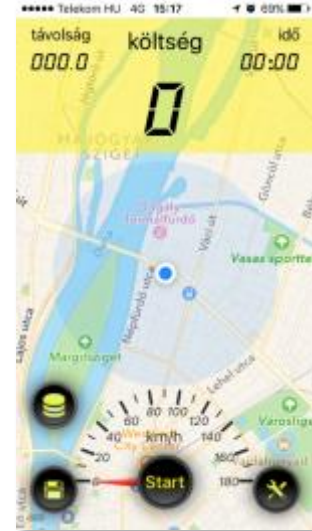
Press **Start** to start recording the taxitrip.

Érintse meg a **Start** gombot az utazás megkezdésekor.

On iPhone/iPad:

Tap long on **Start** to start recording the taxitrip.

Érintse hosszan a **Start** gombot az utazás megkezdésekor.



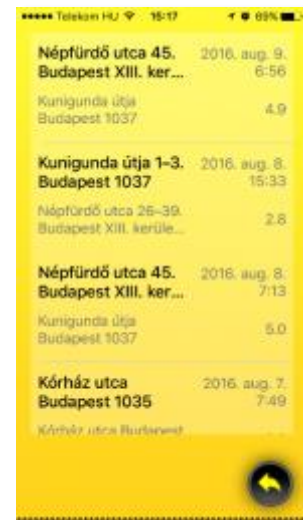
Change settings, set parameters, costs for proper functionality.

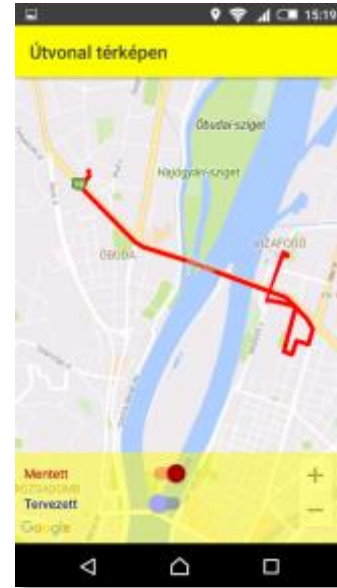
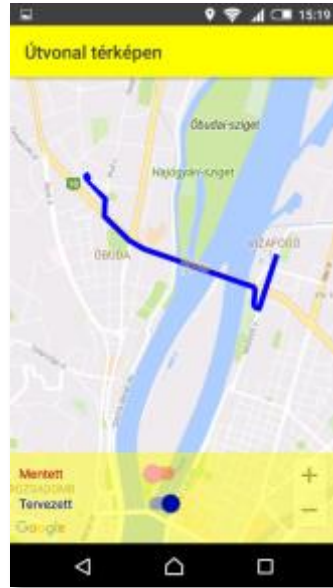
Állítsa be a megfelelő paramétereket és költségeket.



From the taxitrip database select one for the details.

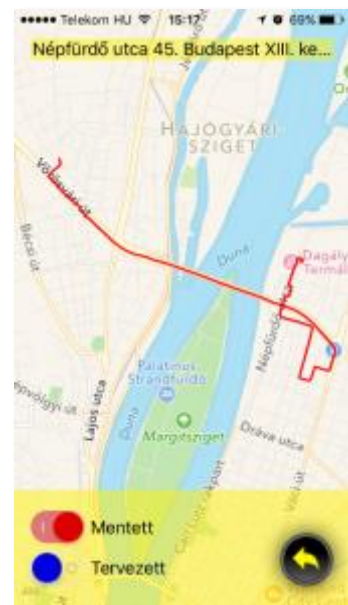
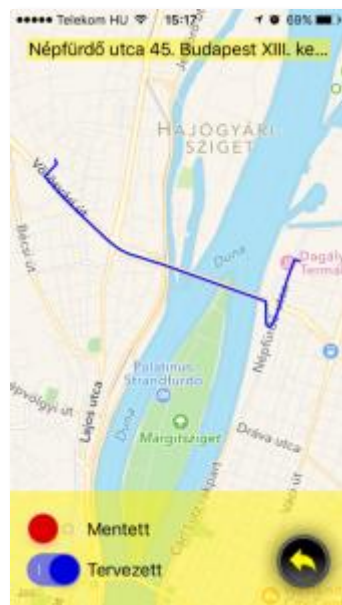
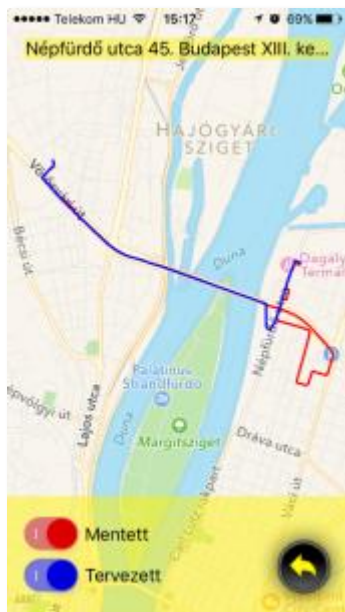
Válasszon ki egy utat a részletek megtekintéséhez.





With the two switch you can set the visibility of the recorded and calculated route.

A rögzített és a kalkulált útvonal megtekintése választható a kapcsolók megfelelő beállításával.



Az alkalmazás által mentett adatokat az iTunes program segítségével számítógépre lehet menteni, későbbi utófeldolgozás céljából.

It's possible to save recorded data to a computer for postprocessing.